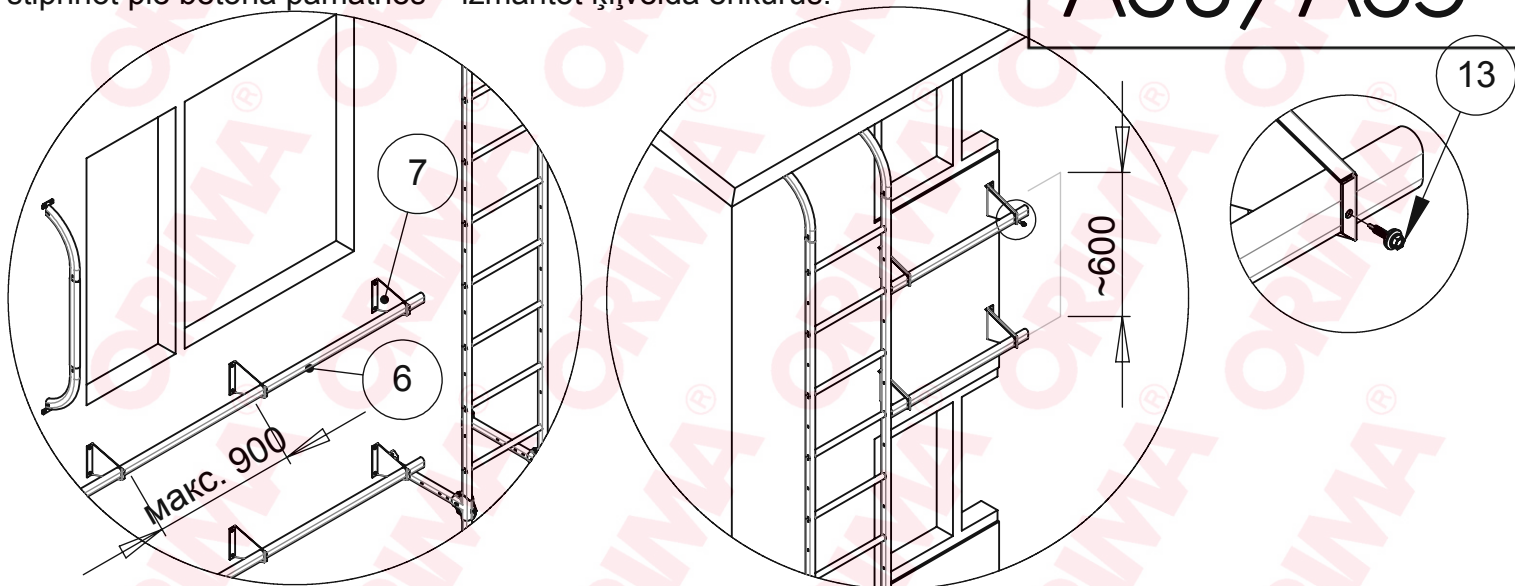


AVĀRIJAS KĀPŅU MONTĀŽA

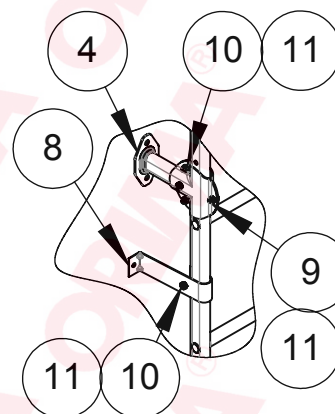
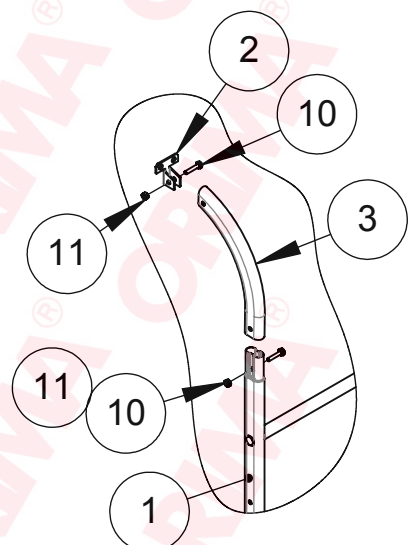
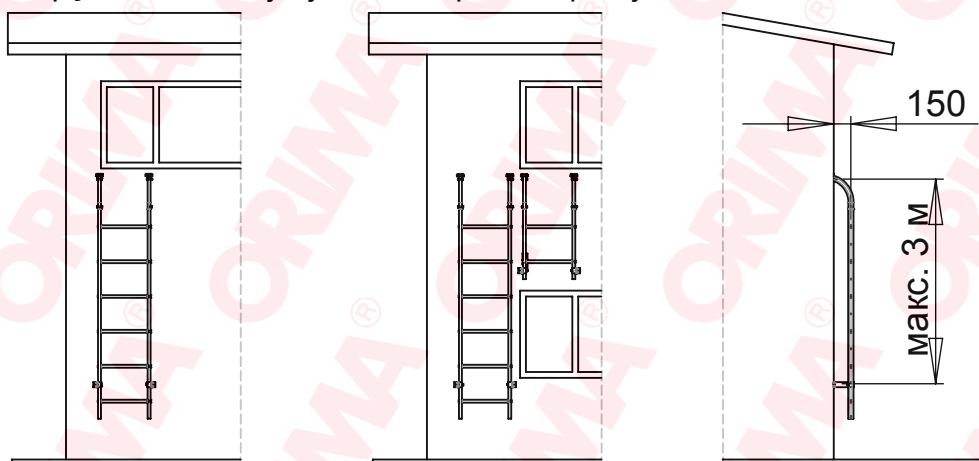
ORIMA®

AS8/AS5

Atbalsta kājas stiprina pie sienas karkasa. Nostiprinot atbalsta kājas pie koka pamatnes, ieteicams izmantot skrūves ar seškanta galvu, stiprinot pie betona pamatnes – izmantot ķīļveida enkurus.



Pa pārejas cauruli var pāriet no loga līdz avārijas kāpnēm vai sienas kāpnēm uz jumta. Sienas kāpņu atbalsta kājai jābūt nostiprinātai pārejas caurules līmenī.



Cipars zīmējumā	Nosaukums	Kods	AS4, gb.	AS5, gb.	AS8, gb.
1	Modulveida kāpnes	*			
2	Augšējā atbalsta stiprinājums	20500	2		2
3	Augšējais atbalsts	20160	2		2
4	Atbalsta kāja	20920	2		
5	Savienojuma plāksne	20090	4		
6	Pārejas caurule 1,5 m	20630		1	
7	Pārejas caurules stiprinājums	20970		3	
8	Atbalsts**	20380			2
9	Skrūve M8x16	17031	6		
10	Skrūve M8x40	17301	6		6
11	Uzgrieznis M8	17021	12		6
12	Skrūve 7x50	17271	8	6	6
13	Skrūve 4,8x20	17324		3	

Prasības skrūvēm: M8 8.8 (ISO989)

*Kāpņu standarta garumi: 1,5 m, 2,1 m, 3,0 m, un 4,2 m

**Atbalsta kājas alternatīvais variants